

PRAKTISCH UND ÜBERSICHTLICH - EINFACH AUSDRUCKEN UND AUSFÜLLEN

# BRAUT XXL-PLANNER

+ ÜBERSICHTLICHE  
TABELLEN ZUM  
EINTRAGEN

BUDGET-PLANNER  
UND GÄSTELISTE




FOTO SABINE METZ

PERFEKTE PLANUNG MIT CLEVEREN CHECKLISTEN - EINFACH ZUM ABHAKEN

# XXL-BRAUT PLANNER

HOCHZEITSPANUNG VON



*Wir heiraten am*

TAG			MONAT		JAHR
1	12	23	Jan	Jul	2020
2	13	24	Feb	Aug	2021
3	14	25	Mär	Sep	2022
4	15	26	Apr	Okt	2023
5	16	27	Mai	Nov	2024
6	17	28	Jun	Dez	2025
7	18	29			
8	19	30			
9	20	31			
10	21				
11	22				

# UNSERE PERSÖNLICHER *Hochzeitsplaner*

HOCHZEIT PLANEN  
VON A BIS Z

**4** *XXL-Wedding- Checklist*  
Der 15-monatige Hochzeitsplaner

**14** *Budgetplaner*  
alle Budgets hintereinander

**16** *Gästeliste*  
Wen zu welcher Tageszeit einladen?

**17** *Geschenkliste*  
Was wünscht ihr euch?

**18** *Moodboards*  
Lasst euch inspirieren und fangt gleich selbst an!

**19** *Tagesplaner*  
So verläuft der Hochzeitstag eurer Träume!

# XXL WEDDING COUNTDOWN

*Praktisch und übersichtlich*

---

*Mit dieser cleveren Checkliste steht der perfekten Planung für das Traumfest nichts mehr im Wege. Alle wichtigen Organisationspunkte sind hier zusammengestellt – vom Papierkram bis hin zu den Details. Das Beste: Alle erledigten To-dos können ganz einfach abgehakt werden.*





# 8-6 Monate

## vor dem Hochzeitstag

### **PAPETERIE**

Nach Einladungs-, Tisch-, Menü- und Platzkarten schauen und Angebote von Druckereien einholen.

### **BRAUT-OUTFIT**

Traumkleid gefunden? Nun können die passenden Accessoires dazu gesucht werden.

	JA	NEIN
Schleier	<input type="radio"/>	<input type="radio"/>
Kap	<input type="radio"/>	<input type="radio"/>
Tiara	<input type="radio"/>	<input type="radio"/>
Kette	<input type="radio"/>	<input type="radio"/>
Armband	<input type="radio"/>	<input type="radio"/>
Kupplung	<input type="radio"/>	<input type="radio"/>
Strumpfband	<input type="radio"/>	<input type="radio"/>
Ringe	<input type="radio"/>	<input type="radio"/>
Ohringe	<input type="radio"/>	<input type="radio"/>

### **BRÄUTIGAM-OUTFIT**

Für den Bräutigam wird es Zeit, auf die Suche nach einem Anzug mit passenden Accessoires zu gehen.

### **BUDGET**

Update des Budgetplans erstellen.

### **ANMELDUNG**

Etwa sechs Monate vorher ist es möglich, sich bei Standesamt und Kirche anzumelden. Reservieren kann man den Termin aber schon früher. Jetzt Gelegenheit nutzen, den Nachnamen festzulegen.

### **FREIE ZEREMONIE**

Jetzt ist der Zeitpunkt, einen freien Theologen oder Hochzeitsredner zu buchen.

### **TRANSPORT**

Ein Hochzeitsgefährt organisieren und die Gäste zum Beispiel per Bus chauffieren lassen.

### **ENTERTAINMENT**

Die Gäste überraschen, zum Beispiel mit einem Feuerwerk, Photobooth oder einem Zauberkünstler.

#### UNSERE NOTIZEN



# 5 Monate

## vor dem Hochzeitstag

- HOCHZEITS-WEBSITE**  
Auf einer eigenen Website können Infos für Gäste, wie Übernachtungsmöglichkeiten und Geschenk wünsche untergebracht werden.

- BRAUTJUNGFERN**  
Für die Bridesmaids wird es Zeit fürs Outfit-Shopping.

- GÄSTE**  
Ist die Gästeliste aktuell?  
^  
Auf Seite 16 könnt ihr eure Gästeliste nachhalten.

- KINDER**  
Über professionelle Kinderbetreuung nachdenken, so können auch die Eltern entspannt feiern.

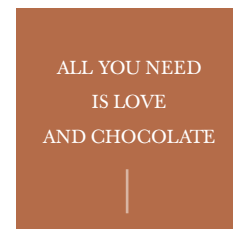
- JGA**  
Den Trauzeugen eine Liste mit den Freunden geben, die ihr bei diesem Event dabei haben möchtet.

- TRAURINGE**  
Trauringe aussuchen oder die Verlobungsringe gravieren lassen. Tipp: Das Budget für die Trauringe ruhig etwas großzügiger einplanen.

- HONEYMOON**  
Die Flitterwochen unter dem Namen buchen, der in euren Reisepässen steht.

- HOCHZEITSSUITE**  
Ein Hotelzimmer/eine Suite für die Hochzeitsnacht buchen.

- ÜBERNACHTUNG**  
Hotelzimmer für auswärtige Gäste sollten nun reserviert werden.





# 4 Monate

## vor dem Hochzeitstag

### RECHT

Infos über einen Ehevertrag gibt es beim Notar oder Rechtsanwalt. Übrigens: Ein Ehevertrag kann auch nach der Trauung noch abgeschlossen werden.

### SOCIAL MEDIA

Ist eine Hochzeit ohne Facebook und Co. gewünscht, kommuniziert dies in der Einladung.

### KINDER

Bekommen die Blumenkinder ein Extra-Outfit?

### MENÜ

Sind unter den Gästen Allergiker oder Diabetiker? Die Location oder den Caterer informieren.

### PAPETERIE

Einladungskarten drucken lassen. Diese Infos gehören hinein:

- Namen des Brautpaares
- Datum/Ort/Zeit der Trauung
- Location des Festes
- Geschenkwünsche

**Tragt eure Geschenkwünsche  
in die Wunschliste  
auf Seite 17 ein.**

- evtl. Dresscode
- Stichtag für Rückantworten mit Adresse
- Wegbeschreibung
- Hochzeits-Website
- evtl. Kontaktdaten des Zeremonienmeisters.

### FIRST DANCE

Ggf. einen Hochzeitstanzkurs besuchen.

### BASTELAKTION

Falls DIY-Projekte fürs Fest geplant sind, sollte jetzt eine Bastel-Session eingelegt werden.

UNSER LIEBLINGSESSEN

① \_\_\_\_\_

② \_\_\_\_\_

③ \_\_\_\_\_

③ \_\_\_\_\_

③ \_\_\_\_\_

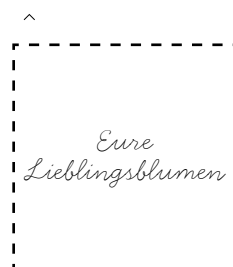

XXXXXXXXXXXXXXXXXXXXXXXXXXXX

UNSERE NOTIZEN

# 3-2 Monate

## vor dem Hochzeitstag

- EINLADUNGEN**  
Einladungen verschicken. Ggf. eine (frankierte) und mit eurer Adresse versehene Antwortkarte beifügen.
- ABLAUF**  
Den Ablauf der kirchlichen Trauung mit dem Pfarrer durchsprechen: Darf während der Trauung fotografiert werden? Wer spricht die Fürbitten? Soll es einen Trauspruch geben?  
**Füllt euren Tagesplan für eure Traumhochzeit auf Seite 20 aus.**
- FEST**  
Helfer organisieren, die die Geschenke entgegennehmen und ggf. eine Liste machen. Für die Danksagungen notieren, wer was geschenkt hat.
- SOCIAL MEDIA**  
Mit einem eigenen Hochzeits-Hashtag können Verwandte und Freunde die Fotos eures Traumtages schnell finden.
- DINNER**  
Menü- und Getränkeplan mit der Location besprechen.
- TORTE**  
Hochzeitstorte und Candy Bar ordern.
- HONEYMOON**  
Sind die Reisepässe noch gültig? Fehlen noch Impfungen?
- GÄSTEBUCH**  
Gibt es bereits ein Gästebuch?
- BRAUT-STYLING**  
Einen Termin für die Probefrisur und ein Test-Make-up vereinbaren und wann die Stylistin am großen Tag zu euch kommt.
- GASTGESCHENKE**  
Give-aways für eure Lieben bestellen oder basteln. Dabei auch an die kleinen Gäste denken.
- FOTOS**  
In einem persönlichen Gespräch mit eurem Fotografen/Videografen Vorstellungen konkretisieren.
- BLUMEN**  
Mit dem Floristen den Blumenschmuck absprechen: Brautbouquet, Wurfstrauß, Tischschmuck, Anstecker für den Bräutigam, Trauzeuginnen-Sträuße und Gesteck fürs Hochzeitsgefährt. Nach der Verfügbarkeit eurer Lieblingsblumen erkundigen.



# 4-2 Wochen

## vor dem Hochzeitstag

- EINLADUNGEN**  
Anzahl der Rückantworten checken und ggf. nachhaken.
- TISCHORDNUNG**  
Die Tischordnung festlegen und diese dem Restaurant mitteilen.
- PAPETERIE**  
Das Programm für die Kirche entwerfen und Tisch-, Menü- und Platzkarten drucken lassen.
- BRAUT-OUTFIT**  
Das Hochzeitsoutfit mit allen Accessoires anprobieren, denn jetzt können noch kleine Änderungen vorgenommen werden.
- SCHUHE**  
Nicht vergessen, die Brautschuhe einzulaufen. Gleiches gilt für den Bräutigam.
- HONEYMOON**  
Letzte Details für die Flitterwochen organisieren, zum Beispiel Kreditkarten, ausländische Währungen, Reiseapotheke, frische Akkus für die Kamera.
- BLUMEN**  
Jetzt wird es Zeit, die Hochzeits-Floristik zu bestellen.
- PROBE**  
Eine Generalprobe der kirchlichen Trauung zusammen mit den Blumenkindern durchführen, im besten Fall mit Musik.
- REDE**  
Ist ein Ehegelübde oder eine (Dankes-) Rede geplant?
- JGA**  
Jetzt ist Zeit für die Junggesellenabschiede.
- RINGE**  
Trauringe beim Juwelier abholen. Ist schon ein Ringkissen vorhanden?
- ORGANISATION**  
Eine Liste aller Dienstleister erstellen und diese an eure Trauzeugen aushändigen.

TO-DO-LIST

# 1 Woche

## vor dem Hochzeitstag

- WILLKOMMEN**  
Wie wäre es mit einem Willkommensgeschenk in den Hotelzimmern der Gäste?
- GÄSTE**  
Steht die endgültige Gästezahl fest? Die Location über die exakte Zahl der benötigten Menüs informieren.
- BRÄUTIGAM-STYLING**  
Zeit für den Friseurtermin des Bräutigams.
- BRAUT-STYLING**  
Zur Maniküre gehen, ein Waxing-Studio besuchen und professionell die Augenbrauen formen lassen.
- TRANSPORT**  
Die Route von Standesamt/Kirche zur Location noch einmal abfahren: Gibt es Baustellen auf dem Weg?
- POLTERABEND**  
Nachbarn über den Polterabend informieren und ggf. gleich mit einladen.
- FINAL MEETING**  
Wedding-Team für ein finales Meeting zusammentrommeln und den Tagesablaufplan besprechen.
- REMINDER**  
Damit Hochzeitsrede und Trauversprechen nicht vergessen werden, hilft ein kurzer Reminder.
- NOTFALLSET**  
Ein kleines Notfallset, z. B. bestückt mit Deo, Ersatzstrümpfen und Taschentüchern, zusammenstellen.
- WETTER-CHECK**  
Wetteraussichten überprüfen und ggf. mit dem Fotografen über „wasserfeste“ Alternativen fürs Hochzeits-Shooting sprechen.

### TERMINE

MEIN FRISEUR-TERMIN (BRAUT)

---

MEIN FRISEUR-  
TERMIN (BRÄUTIGAM)

---

MEIN MANIKÜRE-TERMIN

---

MEIN WAXING-TERMIN

---

XXXXXXXXXXXXXXXXXXXXXXXXXXXX



FOTO SABINE METZ

# Hochzeitstag & danach

## Alles unter Kontrolle

- HOCHZEITSTAG**
  - FRÜHSTÜCK**  
Nicht vergessen, zu frühstücken!
  - BRAUT-STYLING**  
Zum Friseur gehen bzw. im Hotelzimmer stylen lassen.
  - NOTFALLSET**  
Ist das Notfallset dabei?
  - BLUMENDEKO**  
Brautbouquet, Anstecker für den Bräutigam, Strauß für die Trauzeugin und Gesteck fürs Hochzeitsgefährt abholen.
  - NICHT VERGESSEN**  
Ringe und Dokumente für die Trauung bereitlegen und absprechen, wie diese zum Standesamt gelangen. Tipp: Ausreichend Trinkgeld für Service-Kräfte und die Kollekte einstecken.
  - ZEIT**  
Genug Zeit nehmen, etwas zu entspannen und euch in Ruhe anzukleiden – am besten mit den Liebsten und einem Glas Sekt.
- DANACH**
  - VERSICHERUNGEN**  
Ggf. Versicherungen zusammenlegen.
  - RECHNUNGEN**  
Letzte Rechnungen begleichen.
  - FOTOS**  
Sind die Hochzeitsfotos fertig? Dann auch an Familie und Freunde denken, damit diese ihre Wunschbilder beim Fotografen ordern können. Außerdem die Schnappschüsse der Gäste einsammeln.
  - DANKESCHÖN**  
Danksagungen versenden.
  - NAMEN**  
Namensänderung bei Banken, Versicherungen, Telekommunikationsanbietern etc. bekanntgeben. Schilder an Türklingel und Briefkasten ändern.
  - STEUERN**  
Steuerklassen ändern.
  - DOKUMENTE**  
Dokumente wie Personalausweis und Führerschein umschreiben lassen.

TO-DO-LIST





FOTO FREEPIK

# UNSER BUDGETPLAN

*Die Ausgaben auf einen Blick*

# Unser Budgetplan

## Was kostet meine Traumhochzeit?

<b>OUTFIT &amp; STYLING BRAUT</b>	€ GEPLANT	€ BEZAHLT
Brautkleid		
Accessoires, z. B. Schleier, Tasche...		
Lingerie und Strümpfe		
Brautschuhe		
Schmuck		
Make-up und Styling		
Maniküre und Beauty		

<b>UNTERHALTUNG &amp; MUSIK</b>	€ GEPLANT	€ BEZAHLT
Musiker für den Empfang, z. B. Pianist		
Musiker fürs Fest, z. B. Partyband		
DJ		
Künstler wie Zauberer oder Tänze		
Kinderbetreuung		

<b>OUTFIT &amp; STYLING BRÄUTIGAM</b>	€ GEPLANT	€ BEZAHLT
Anzug		
Accessoires, z. B. Socken, Plastron...		
Schuhe		
Styling		

<b>PAPETERIE</b>	€ GEPLANT	€ BEZAHLT
Save-the-Date-Karten		
Einladungen		
Kirchenprogramm		
Tischkärtchen		
Menükarten		
Danksagungen		
Gästebuch		

<b>ZEREMONIE</b>	€ GEPLANT	€ BEZAHLT
Trauringe		
Gebühren Standesamt / Kirche / Redner		
Kirchenmusik		
Stammbuch		
Kollekte / Spende		
Ringkissen		

<b>SONSTIGES</b>	€ GEPLANT	€ BEZAHLT
Outfits für die Blumenkinder		
Kleider Brautjungfern		
Give-aways		
Porto für Einladungen und Danksagungskarten		
Dankeschön für die Blumenkinder		
Dankeschön für die Trauzeugen		
Trinkgelder für Service-Kräfte		
Photobooth, Candy Bar etc.		

<b>FEIER</b>	€ GEPLANT	€ BEZAHLT
Location		
Catering / Food-Truck		
Getränke		
Hochzeitstorte		
Hotelübernachtung		
Fotograf / Videograf		
Transport wie Limousine oder Kutsche		

<b>HONEYMOON</b>	€ GEPLANT	€ BEZAHLT
Kosten Reise		
Taschengeld		
ggf. Impfungen / Pässe		

<b>BLUMEN &amp; DEKORATION</b>	€ GEPLANT	€ BEZAHLT
Brautstrauß und Haarschmuck		
Wurfstrauß		
Anstecker für den Bräutigam		
Sträuße für die Brautjungfern		
Streukörbchen für die Blumenkinder		
Deko in der Kirche		
Deko auf der Tafel und in der Location		
Blumenschmuck für das Gefährt		

### GESAMTAUSGABEN


# UNSERE Gästeliste

WIR FEIERN UNSERE LIEBE  
MIT DIESEN GÄSTEN

FAMILIE		TAGES- GAST	ABEND- GAST	MIT KIND	MIT +1	FREUNDE		TAGES- GAST	ABEND- GAST	MIT KIND	MIT +1
1						1					
2						2					
3						3					
4						4					
5						5					
6						6					
7						7					
8						8					
9						9					
10						10					
11						11					
12						12					
13						13					
14						14					
15						15					
16						16					
17						17					
18						18					
19						19					
20						20					

KOLLEGEN		TAGES- GAST	ABEND- GAST	MIT KIND	MIT +1
1					
2					
3					
4					
5					
6					
7					
8					
9					
10					
11					
12					
13					
14					
15					
16					
17					
18					
19					
20					

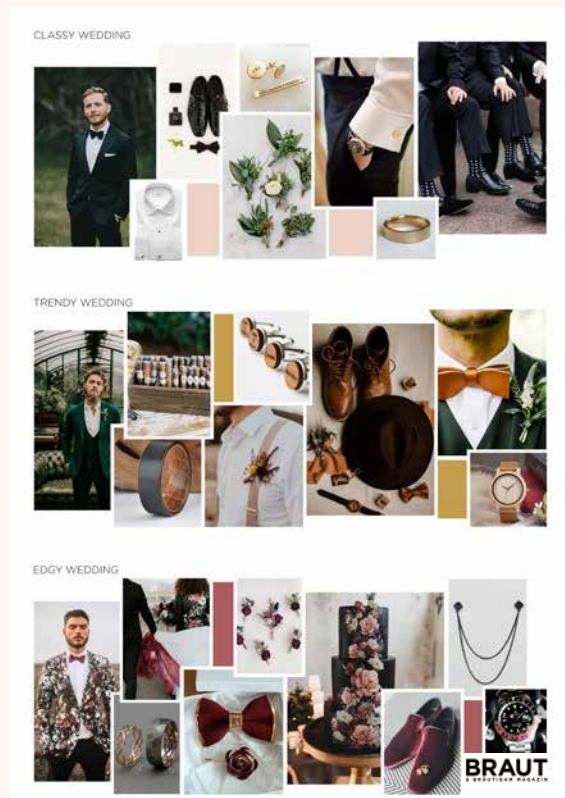
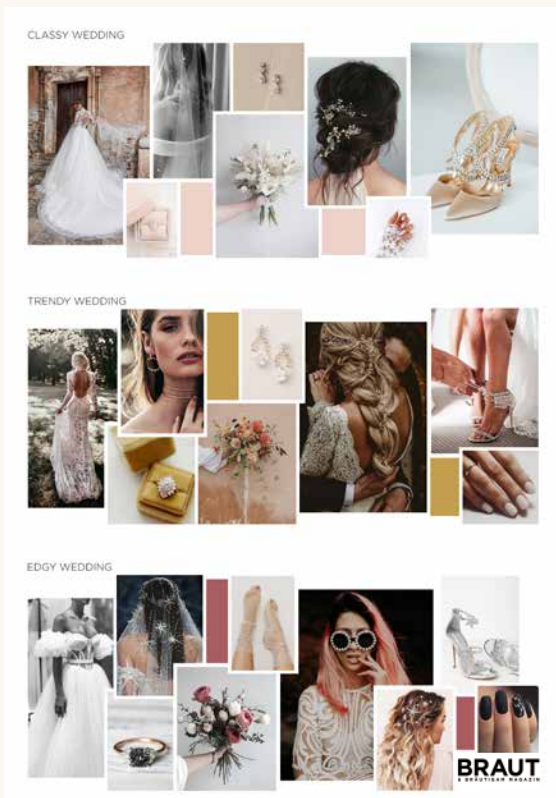
## NICHT VERGESSEN






# UNSER Hochzeits-Stil

## INSPIRATION FÜRS HOCHZEITS-MOODBOARD



NICHT VERGESSEN



# Hochzeits-Moodboard

So kreiert ihr euren Traumhochzeits-Stil



<i>mein Brautkleid</i>	<i>mein Make-up</i>	<i>Brautaccessoires</i>
	<i>Ambiente</i>	<i>mein Brautstrauß</i>
<i>meine Brautschuhe</i>	<i>Das trägt mein Bräutigam</i>	<i>die Ringe</i>
<i>unsere Hochzeitstorte</i>		<i>Frisur</i>



FOTO STUDIO 5982

# UNSER GROSSER TAG

*3 Beispiele für Tagespläne*



# Unser Hochzeitstag

Füllt euren persönlichen Tagesplan aus

## AM TAG VOR DEM HOCHZEITSTAG

11:00	
12:00	
13:00	
14:00	
15:00	
16:00	
17:00	
18:00	
19:00	
20:00	
21:00	
22:00	
23:00	

## TAG NACH DER HOCHZEIT

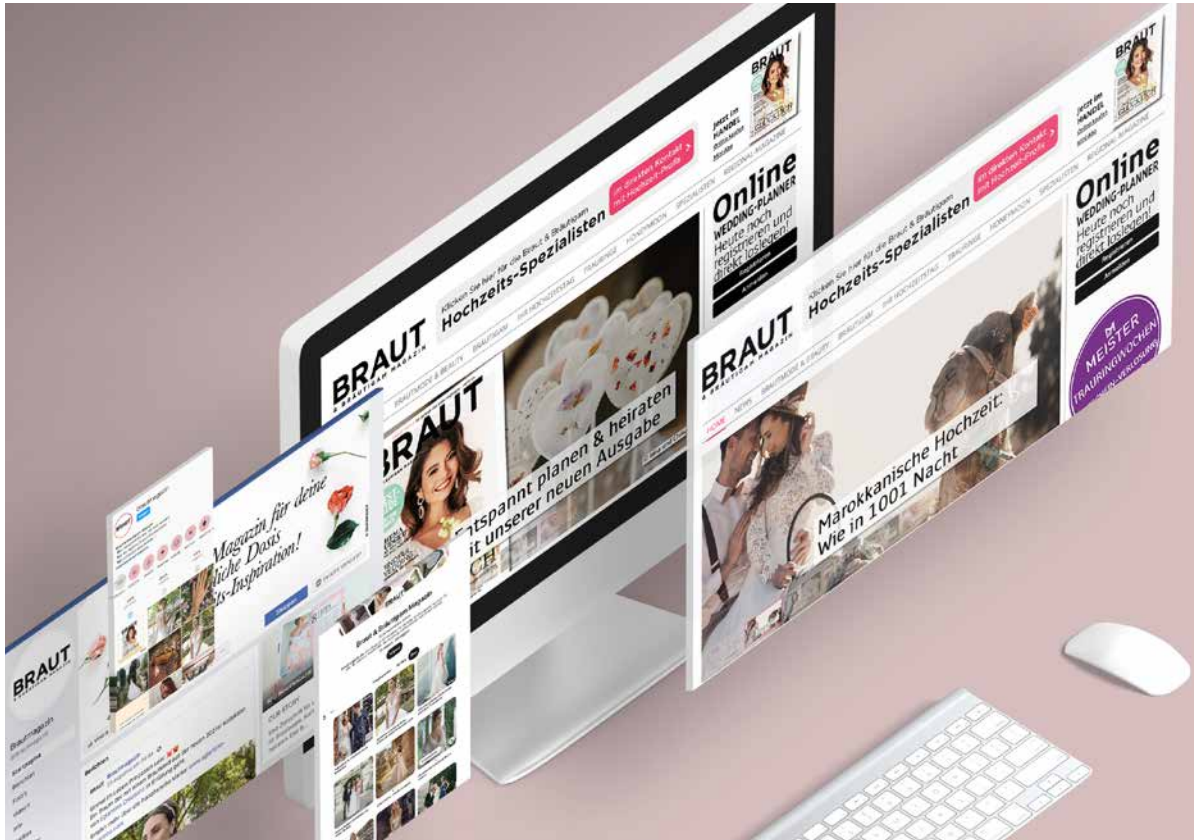
09:00	
10:00	
11:00	
12:00	
13:00	
14:00	

## EUER TRAUMHOCHZEITSTAG

07:00	
08:00	
09:00	
10:00	
11:00	
12:00	
13:00	
14:00	
15:00	
16:00	
17:00	
18:00	
19:00	
20:00	
21:00	
22:00	
23:00	

NICHT VERGESSEN





# UNENDLICH VIELE HOCHZEITS- INSPIRATIONEN

*Magazin, Social, Web*

FOLGT UNS AUF



@BRAUTMAGAZIN

[WWW.BRAUTMAGAZIN.DE](http://WWW.BRAUTMAGAZIN.DE)

[WWW.BRAUTMAGAZIN.AT](http://WWW.BRAUTMAGAZIN.AT)

[WWW.BRAUTMAGAZIN.CH](http://WWW.BRAUTMAGAZIN.CH)

## IMPRESSUM

XXL BRAUT PLANNER

*ist eine Veröffentlichung von:*

BRAUTMEDIA GMBH

*Martin-Luther-King-Weg 8,*

*D - 48155 Münster,*

*T. +49 (0) 251 539 020,*

*E. [info@brautmedia.de](mailto:info@brautmedia.de)*

REDAKTION & GRAFIK

CHEFREDAKTION *Susan Lippe-Bernard*

REDAKTION *Shivani Boer*

AN DIESER VERÖFFENTLICHUNG

ARBEITETEN MIT *Saskia van Diermen,*

*Jody Pluimers, Annika Priemer*

BRAUTMEDIA GRAFIK *Nina Reus*